



**ESTADO DE SITUACION FINANCIERA SEPARADO**  
**AÑOS TERMINADOS AL 31 DE DICIEMBRE DE 2020 y 2019**  
 (Cifras expresadas en pesos colombianos)

	Nota	31-DIC-2020	31-DIC-2019 REEXPRESADO	VARIACION ABSOLUTA	VARIACION RELATIVA
<b>ACTIVOS</b>					
EFFECTIVO Y EQUIVALENTES AL EFFECTIVO	9	125.303.645.191	33.082.275.472	92.221.369.719	278,76%
INVERSIONES	10	2.871.514.222	72.265.490.495	(69.393.976.273)	-96,03%
CARTERA DE CREDITOS	11	351.295.698.166	320.911.607.684	30.384.090.482	9,47%
CUENTAS POR COBRAR Y OTRAS	12	493.087.288	334.339.270	158.748.018	47,48%
PROPIEDADES PLANTA Y EQUIPO	13	13.881.989.695	14.863.372.678	(981.382.983)	-6,60%
PROPIEDADES DE INVERSION	14	557.610.648	652.778.068	(95.167.420)	-14,58%
BIENES Y SERVICIOS PAGADOS POR ANTICIPO	15	0	288.657.775	(288.657.775)	-100,00%
ACTIVOS INTANGIBLES	15	621.925.523	666.571.061	(44.645.538)	-6,70%
<b>TOTAL ACTIVOS</b>	<b>8</b>	<b>495.025.470.733</b>	<b>443.065.092.503</b>	<b>51.960.378.230</b>	<b>11,73%</b>
<b>PASIVOS</b>					
DEPÓSITOS DE ASOCIADOS	16	344.355.372.259	300.459.793.834	43.895.578.425	14,61%
PASIVOS POR IMPUESTOS CORRIENTES	17	172.139.532	164.720.715	7.418.817	4,50%
CUENTAS POR PAGAR Y OTRAS	18	2.841.393.791	2.446.568.854	394.824.937	16,14%
OTROS PASIVOS	19	685.177.329	354.193.267	330.984.062	93,45%
OBLIGACIONES FINANCIERAS Y OTROS PASIVOS	20	10.783.479.674	7.836.411.455	2.947.068.219	37,61%
OBLIGACIONES LABORALES POR BENEFICIO	21	1.876.909.171	1.807.805.526	69.103.645	3,82%
PROVISION MULTAS, SANCION, LITIG, INDEMNIZACIONES	22	2.000.000.000	-	2.000.000.000	100,00%
<b>TOTAL PASIVOS</b>	<b>8</b>	<b>362.714.471.756</b>	<b>313.069.493.651</b>	<b>49.644.978.105</b>	<b>15,86%</b>
<b>PATRIMONIO</b>					
CAPITAL SOCIAL	23	47.464.646.461	43.633.056.064	3.831.590.397	8,78%
RESERVAS	24	76.592.062.039	73.059.227.733	3.532.834.306	4,84%
FONDOS DE DESTINACIÓN ESPECIFICA	25	353.312.802	380.889.074	(27.576.272)	-7,24%
EXCEDENTES Y/O PÉRDIDAS DEL EJERCICIO	26	2.866.227.734	7.850.742.902	(4.984.515.168)	-63,49%
RESULTADOS ACUMULADOS POR ADOPCIÓN	27	3.175.825.969	3.175.825.969	-	0,00%
OTRO RESULTADO INTEGRAL	28	1.797.304.467	1.805.237.587	(7.933.120)	-0,44%
RESULTADOS DE EJERCICIOS ANTERIORES	29	61.619.505	90.619.523	(29.000.018)	-32,00%
<b>TOTAL PATRIMONIO</b>	<b>8</b>	<b>132.310.998.977</b>	<b>129.995.598.852</b>	<b>2.315.400.125</b>	<b>1,78%</b>
<b>TOTAL PASIVOS Y PATRIMONIO</b>		<b>495.025.470.733</b>	<b>443.065.092.503</b>	<b>51.960.378.230</b>	<b>11,73%</b>

Veáanse las notas que acompañan a los Estados Financieros

  
 ROBINSON ALBEIRO VARGAS CRISTANCHO  
 Gerente General Suplente

  
 DELIA IRENE PEÑA SANTAMARIA  
 Contadora Pública TP. 66347-T

  
 ISABEL VILLAMIZAR GARCIA  
 Contador Público TP 45649-T  
 AUDIFIN S.A.S. Revisor Fiscal Tarjeta de Registro JCC 1350  
 Ver Dictamen adjunto


**ESTADO DE RESULTADOS INTEGRAL SEPARADO**  
**AÑOS TERMINADOS AL 31 DE DICIEMBRE DE 2020 y 2019**  
 (Cifras expresadas en pesos colombianos)

	Nota	31-DIC-2020	31-DIC-2019	VARIACION ABSOLUTA	VARIACION RELATIVA
<b>INGRESOS POR ACTIVIDADES ORDINARIAS</b>	31	<b>58.275.320.843</b>	<b>58.940.458.056</b>	<b>(665.137.213)</b>	<b>-1,13%</b>
Cartera de Crédito		50.019.721.349	51.066.854.768	(1.047.133.419)	-2,05%
Ingreso Venta de Inversiones y Otros Activos		-	39.078.933	(39.078.933)	-100,00%
Ingresos Valoración Inversiones		4.610.445.694	4.203.827.328	406.618.366	9,67%
Comisiones por servicios		1.033.591.721	725.886.154	307.705.567	42,39%
Recuperaciones		2.558.323.247	2.819.264.016	(260.940.769)	-9,26%
Otros ingresos		53.238.832	85.546.857	(32.308.025)	-37,77%
<b>COSTO DE PRESTACION DE SERVICIOS</b>	32	<b>13.978.981.428</b>	<b>13.932.794.358</b>	<b>46.187.070</b>	<b>0,33%</b>
Intereses Depósitos		11.484.483.278	11.745.564.671	(261.081.393)	-2,22%
Intereses Créditos Bancarios		241.224.031	257.700.345	(16.476.314)	-6,39%
Otros gastos Depósitos		2.253.274.119	1.929.529.342	323.744.777	16,78%
<b>EXCEDENTE BRUTO OPERACIONAL</b>		<b>44.296.339.415</b>	<b>45.007.663.698</b>	<b>(711.324.283)</b>	<b>-1,58%</b>
<b>GASTOS DE ADMINISTRACION</b>	33	<b>30.181.854.346</b>	<b>28.029.832.784</b>	<b>2.152.021.562</b>	<b>7,68%</b>
Beneficios a Empleados		17.770.403.358	16.931.304.546	839.098.812	4,96%
Gastos Generales		9.783.590.262	10.660.030.050	(876.439.788)	-8,22%
Gastos Financieros		267.875.619	267.969.879	(94.260)	-0,04%
Pérdida en Venta de Activos		13.926.991	42.849.502	(28.922.511)	-67,50%
Otros Gastos de administración		2.346.058.116	127.678.807	2.218.379.309	1737,47%
<b>EXCEDENTE OPERACIONAL</b>		<b>14.114.485.069</b>	<b>16.977.830.914</b>	<b>(2.863.345.845)</b>	<b>-16,87%</b>
<b>OTROS GASTOS ADMINISTRATIVOS</b>		<b>11.248.257.335</b>	<b>9.127.088.012</b>	<b>2.121.169.323</b>	<b>23,24%</b>
Deterioro	34	10.072.276.718	7.852.326.403	2.219.950.315	28,27%
Amortizaciones	35	101.956.316	240.054.646	(138.098.330)	-57,53%
Depreciaciones	36	1.074.024.301	1.034.706.963	39.317.338	3,80%
<b>EXCEDENTE DEL EJERCICIO</b>	30	<b>2.866.227.734</b>	<b>7.850.742.902</b>	<b>(4.984.515.168)</b>	<b>-63,49%</b>

Veáanse las notas que acompañan a los Estados Financieros

  
 ROBINSON ALBEIRO VARGAS CRISANCHO  
 Gerente General Suplente

  
 DELIA IRENE PEÑA SANTAMARIA  
 Contadora Pública TP. 66347-T


  
 ISABEL VILLAMIZAR GARCIA  
 Contador Público TP 45649-T  
 AUDIFIN S.A.S. Revisor Fiscal Tarjeta de Registro JCC 1350  
 Ver Dictamen adjunto

**ESTADO DE CAMBIOS EN EL PATRIMONIO SEPARADO  
AÑOS TERMINADOS AL 31 DICIEMBRE DE 2020 Y 2019**


(Cifras expresadas en pesos colombianos)

	Aportes Sociales	Reserva Protección Aportes	Fondos Patrimoniales	Excedente del Ejercicio	Resultados Acumulados por Adopción NIIF Pymes	Otro Resultado Integral	Resultados Ejercicios Anteriores	Total Patrimonio
<b>SALDOS A 31 DICIEMBRE DE 2018</b>	<b>40.036.165.959</b>	<b>69.325.961.580</b>	<b>313.057.106</b>	<b>7.516.014.082</b>	<b>3.175.825.972</b>	<b>1.206.325.009</b>	<b>204.085.782</b>	<b>121.777.435.490</b>
Retiros Aportes Sociales	(2.484.466.223)	-	-	-	-	-	-	(2.484.466.223)
Revalorización Aportes Sociales	1.163.690.533	-	36.309.468	-	-	-	-	1.200.000.001
Capitalización Aportes Sociales	4.917.665.794	-	-	-	-	-	-	4.917.665.794
Reserva Protección Aportes Sociales	-	3.433.266.153	-	-	-	-	-	3.433.266.153
Reservas de Asamblea-contingencias varias	-	300.000.000	-	-	-	-	-	300.000.000
Fondo ingresos no susceptibles de distribución	-	-	31.522.500	-	-	-	-	31.522.500
Excedente del Ejercicio 2019	-	-	-	334.728.820	-	-	-	334.728.820
Excedentes (ajustes y reconocimiento de activos)	-	-	-	-	(3)	-	-	(3)
Revaluación Propiedad, Planta y Equipo e Intangibles	-	-	-	-	-	103.983.634	-	103.983.634
ORI-Valoración inversion en controlada	-	-	-	-	-	494.928.944	-	494.928.944
Ajuste excedentes ejercicios anteriores	-	-	-	-	-	-	(113.466.259)	(113.466.259)
<b>SALDOS A 31 DICIEMBRE DE 2019 REEXPRESADO</b>	<b>43.633.056.063</b>	<b>73.059.227.733</b>	<b>380.889.074</b>	<b>7.850.742.902</b>	<b>3.175.825.969</b>	<b>1.805.237.587</b>	<b>90.619.523</b>	<b>129.995.598.852</b>
Retiros Aportes Sociales	(2.119.162.729)	-	-	-	-	-	-	(2.119.162.729)
Revalorización Aportes Sociales	1.310.777.142	-	(60.777.142)	-	-	-	-	1.250.000.000
Capitalización Aportes Sociales	4.639.975.984	-	-	-	-	-	-	4.639.975.984
Reserva Protección Aportes Sociales	-	4.682.834.306	-	-	-	-	-	4.682.834.306
Reservas de Asamblea-contingencias varias	-	(1.150.000.000)	-	-	-	-	-	(1.150.000.000)
Fondo ingresos no susceptibles de distribución	-	-	33.200.870	-	-	-	-	33.200.870
Excedente del Ejercicio 2020	-	-	-	(4.984.515.168)	-	-	-	(4.984.515.168)
Excedentes (ajustes y reconocimiento de activos)	-	-	-	-	-	-	-	-
Revaluación Propiedad, Planta y Equipo e Intangibles	-	-	-	-	-	-	-	-
ORI-Valoración inversion en controlada	-	-	-	-	-	(7.933.120)	-	(7.933.120)
Ajuste excedentes ejercicios anteriores	-	-	-	-	-	-	(29.000.018)	(29.000.018)
<b>SALDOS A 31 DICIEMBRE DE 2020</b>	<b>47.464.646.461</b>	<b>76.592.062.039</b>	<b>353.312.802</b>	<b>2.866.227.734</b>	<b>3.175.825.969</b>	<b>1.797.304.467</b>	<b>61.619.505</b>	<b>132.310.998.977</b>

Veánse las notas que acompañan a los Estados Financieros

  
ROBINSON ALBEIRO VARGAS CRISTANCHO  
Gerente General Suplente


  
DELIA IRENE PEÑA SANTAMARIA  
Contadora Pública TP. 66347-T

  
ISABEL VILLAMIZAR GARCIA  
Contador Público TP 45649 -T  
AUDIFIN S.A.S. Revisor Fiscal  
Tarjeta de Registro JCC 1350  
Ver Dictamen adjunto


**ESTADO DE FLUJOS DE EFECTIVO SEPARADO**  
**POR LOS AÑOS TERMINADOS AL 31 DICIEMBRE DE 2020 Y 31 DICIEMBRE DE 2019**  
 (Cifras expresadas en pesos colombianos)

DESCRIPCION	Nota	31-DIC-20	31-DIC-19
COBROS PROCEDENTES DE LAS VENTAS DE BIENES Y PRESTACION DE SEVICIOS		712.454.438	796.025.670
OTROS COBROS POR ACTIVIDADES DE OPERACION		45.517.459.662	46.159.745.436
PAGOS A PROVEEDORES POR EL SUMINISTRO DE BIENES Y SERVICIOS		(9.811.163.100)	(12.710.507.649)
PAGOS A Y POR CUENTA DE LOS EMPLEADOS		(17.698.061.518)	(17.127.691.439)
OTROS PAGOS POR ACTIVIDADES DE OPERACION		(36.775.599.337)	(31.963.073.942)
<b>FLUJOS DE EFECTIVO NETOS PROCEDENTES (UTILIZADOS EN) OPERACIONES</b>		<b>(18.054.909.855)</b>	<b>(14.845.501.924)</b>
INTERESES PAGADOS (DEPOSITOS )		(11.484.483.278)	(11.609.206.781)
INTERESES RECIBIDOS (CARTERA)		42.700.595.375	50.673.283.401
<b>FLUJOS DE EFECTIVO NETOS PROCEDENTES DE (UTILIZADOS EN) ACTIVIDADES DE OPERACION</b>		<b>13.161.202.242</b>	<b>24.218.574.696</b>
COMPRAS DE PROPIEDADES, PLANTA Y EQUIPO		(1.527.510.462)	(1.598.356.434)
COMPRAS DE ACTIVOS INTANGIBLES		(57.310.778)	(45.802.256)
DIVIDENDOS RECIBIDOS		2.492.609	-
INTERESES RECIBIDOS		4.573.762.819	4.203.827.328
OTRAS ENTRADAS (SALIDAS) DE EFECTIVO		69.531.298.704	(26.838.477.267)
<b>FLUJOS DE EFECTIVO NETOS PROCEDENTES DE (UTILIZADOS EN) ACTIVIDADES DE INVERSION</b>		<b>72.522.732.892</b>	<b>(24.278.808.629)</b>
REEMBOLSOS DE PRESTAMOS		2.947.068.219	1.720.767.136
INTERESES PAGADOS		(241.224.031)	(242.877.803)
OTRAS ENTRADAS (SALIDAS) DE EFECTIVO		3.831.590.397	3.596.890.105
<b>FLUJOS DE EFECTIVO NETOS PROCEDENTES DE (UTILIZADOS EN) ACTIVIDADES DE FINANCIACION</b>		<b>6.537.434.585</b>	<b>5.074.779.438</b>
INCREMENTO (DISMINUCION) NETO DE EFECTIVO Y EQUIVALENTES AL EFECTIVO	9	92.221.369.719	5.014.545.505
EFECTIVO Y EQUIVALENTES AL EFECTIVO AL PRINCIPIO DEL PERIODO	9	33.082.275.472	28.067.729.967
EFECTIVO Y EQUIVALENTES AL EFECTIVO AL FINAL DEL PERIODO	9	125.303.645.191	33.082.275.472

Las notas de revelación hacen parte integral del Estado de Flujos de Efectivo

  
 ROBINSON ALBEIRO VARGAS CRISTANCHO  
 Gerente General Suplente

  
 DELIA IRENE PEÑA SANTAMARIA  
 Contadora Pública TP. 66347-T

  
 ISABEL VILLAMIZAR/GARCIA  
 Contador Público TP 45649-T  
 AUDIFIN S.A.S. Revisor Fiscal Tarjeta de Registro JCC 1350  
 Ver opinión adjunta